

# キーエンス オールインワン蛍光顕微鏡 最新機種 デモ実演のご案内 “第5世代” BZ-X1000

**顕微鏡ユーザー様 必見！** 最新機器のセミナー×実機デモを開催いたします。  
2025年5月発売、BZ-X1000は、撮影速度5倍、解像度3.5倍、  
圧倒的なスピード、鮮明な画像にて、撮影・解析を圧倒的に効率化いたします。  
ぜひご自身のサンプルでご評価ください。皆様のお越しをお待ちしております。




- ▷ デモ機設置期間（12月17日～1月15日）
- ▷ 実演デモ日時
  - ・ 日時：17日（水）10時～、13時～、15時～  
18日（木）10時～、13時～、15時～
  - ・ 場所：農学部1号館3階310号室

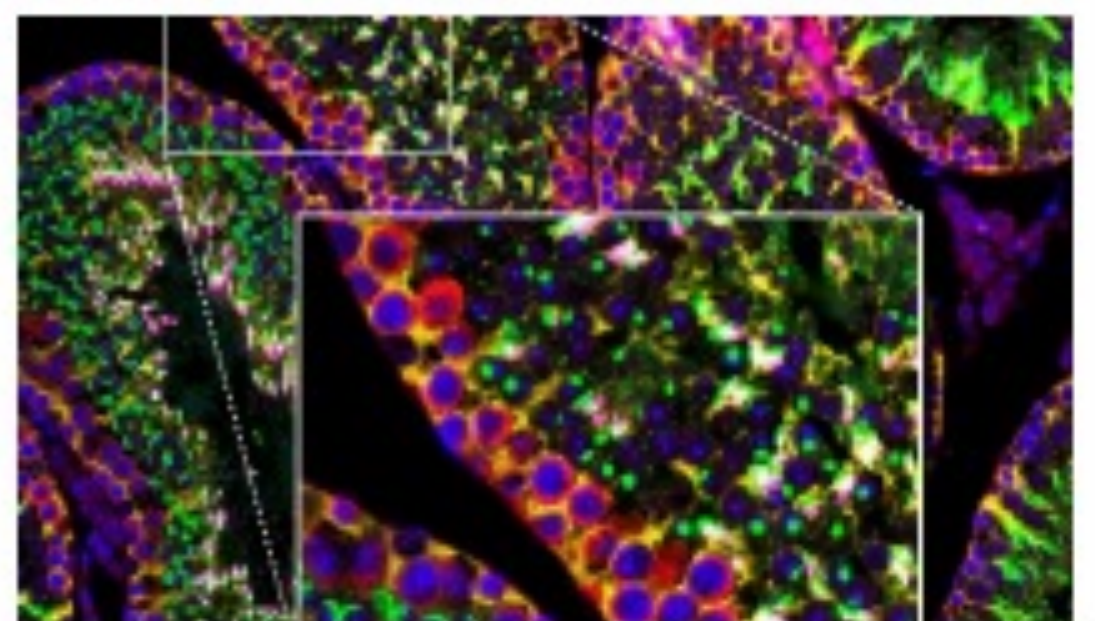
【申込】 株式会社キーエンス 小柴 峻  
TEL：06-6392-4211  
koshiba-r@sales.keyence.co.jp

総合分析実験センター(本庄キャンパス)  
TEL：0952-28-8896  
Mail：rikyoyo-staff@ml.cc.saga-u.ac.jp

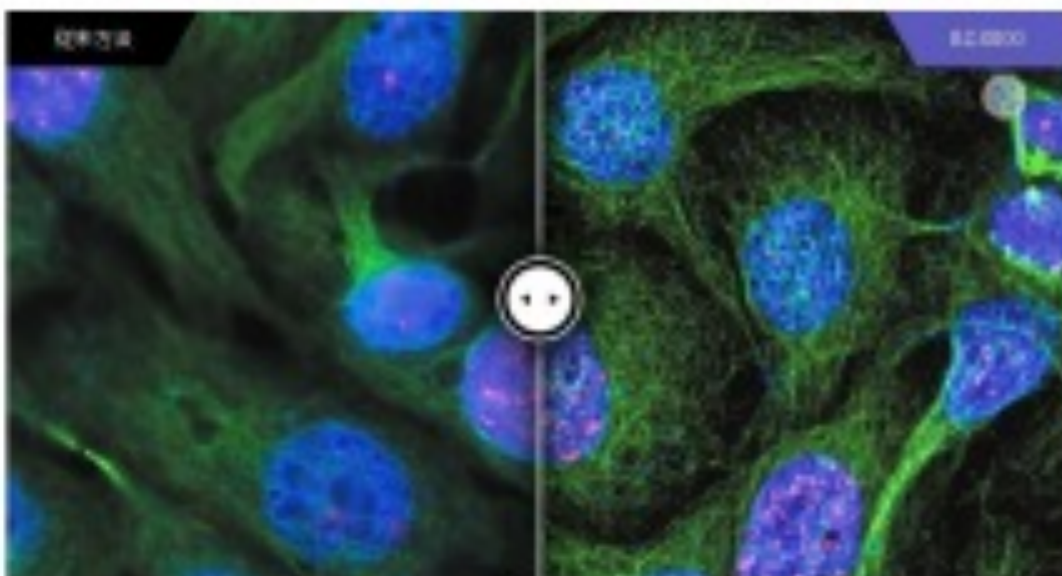
## 驚異的な撮影スピード（従来比5倍）



## 高精細イメージング（1000万画素CMOS）



## 光学セクショニング（SIM光学系）



## セルカウント・面積・輝度定量

たんぱく発現、核内移行、共局在、  
陽性率の定量、染色領域の面積の定量、ほか

