


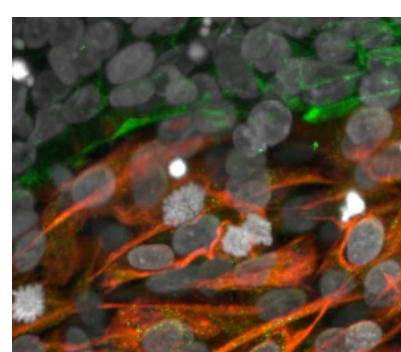
# Luxendo社ライトシート顕微鏡 オンラインセミナー

ライトシート顕微鏡は非常に薄いシート光を励起光に用いることで従来の共焦点顕微鏡では行うことが出来ない、透明化したホールサンプルや生体サンプルの蛍光イメージングに最適な顕微鏡です。

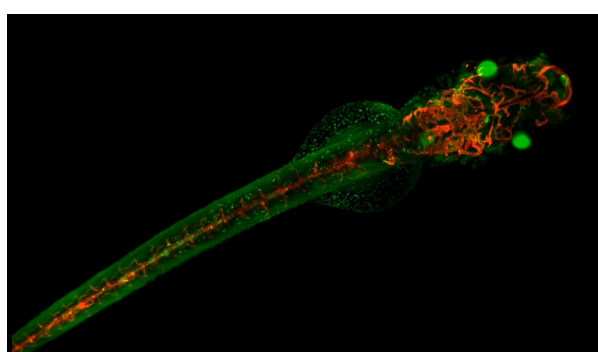
今回のオンラインセミナーでは、一般的なライトシート顕微鏡の原理・特徴と、Luxendo社のライトシート顕微鏡について、実際のアプリケーション事例を交えながら分かりやすく解説いたします。



Arabidopsis Root Growth



3Dセルカルチャーイメージ



ゼブラフィッシュ



Drosophila Embryo



MuVi-SPIM LS

ドイツLuxendo社は、EMBLハイデルベルグの研究者によって起業された、世界でも珍しいライトシート顕微鏡の専門メーカーです。創業から2年後の2017年に理化学機器大手のBruker傘下になり、アプリケーションに応じた専用機種を5機種ランナップしています。

▷ **日時**： 2023年3月10日(金) 15:30 ~ 17:00 (Microsoft Teams)

▷ **講師**： **西村 康博 氏**

アイリックス株式会社 (Luxendo社ライトシート顕微鏡 国内総代理店)

▷ **内容**： **1. ライトシート顕微鏡の原理、特徴、共焦点顕微鏡との相違点**  
**2. Luxendo社ライトシート顕微鏡の特徴およびランナップ**  
**3. 画像データの取り扱いについて など**

▷ **締切**： **2023年3月8日(水)**

申し込みはこちら→



**【ライトシート顕微鏡に関するお問い合わせ】**

アイリックス株式会社 西日本営業所 西村 康博

TEL: 070-1502-7536

E-mail: nishimura@airix.co.jp

**【セミナーに関するお問い合わせ】**

総合分析実験センター (担当: 龍田)

TEL: 0952-28-8896

E-mail: rikyoyo-staff@ml.cc.saga-u.ac.jp